

<https://saisonarbeit2020.bauernverband.de/>

1. Betrieb registrieren
2. Registrierung bestätigen
3. Login
4. Saisonarbeiter erfassen/ ändern/ löschen



Hier können Sie die Registrierung und Anmeldung Ihrer landwirtschaftlichen Saison-Arbeitskräfte für die Monate April und Mai 2020 vornehmen. Dieses Portal und das mit der Bundesregierung vereinbarte Anmeldeverfahren sind ausschließlich für Betriebe der Landwirtschaft, des Garten- und Weinbaus sowie für deren Saison-Arbeitskräfte vorgesehen.

Ihre Anmeldung wird an die Bundespolizei weitergeleitet, so dass die Anreise Ihrer Mitarbeiter erfolgen kann. Wichtige Hinweise und Informationen zum Verfahren und zu den Anforderungen finden Sie [hier](#). Antworten auf häufige Fragen zum Verfahren und zum Ablauf finden Sie [hier](#).

Bitte registrieren Sie zuerst Ihren Betrieb und machen sich mit den Anforderungen an das Verfahren und Ihren Betrieb vertraut.

Die Saison-Arbeitskräfte müssen von Ihnen vor Anmeldung über die Anforderungen des Verfahrens informiert werden. Vor Reiseantritt muss eine entsprechende Einwilligungserklärung vorliegen. Muster dafür finden Sie [hier](#) und in verschiedenen Sprachfassungen in der rechten Spalte.

Downloads

- [\[DE\] FAQ - Häufige Fragen](#)
- [\[DE\] Wichtige Hinweise zum Anmeldeverfahren](#)
- [\[DE\] Konzeptpapier Saisonarbeitskräfte](#)

Dokumente, die Sie Ihren Saisonkräften vor der Einreise zusenden müssen

- [\[DE\] ASP-Handzettel Ostroute](#)
- [\[DE\] Vorabinformationen und Einverständiserklärung der Saisonarbeitskräfte](#)
- [\[BG\] Vorabinformationen und Einverständiserklärung der Saisonarbeitskräfte](#)
- [\[HU\] Vorabinformationen und Einverständiserklärung der Saisonarbeitskräfte](#)
- [\[RO\] Vorabinformationen und Einverständiserklärung der Saisonarbeitskräfte](#)
- [\[UA\] Vorabinformationen und Einverständiserklärung der Saisonarbeitskräfte](#)

Merkblätter und Anforderungen

- [\[DE\] Betriebsanweisungen SVLFG](#)
- [\[BG\] Betriebsanweisungen SVLFG](#)
- [\[HU\] Betriebsanweisungen SVLFG](#)
- [\[RU\] Betriebsanweisungen SVLFG](#)
- [\[UA\] Betriebsanweisungen SVLFG](#)

Meinen Betrieb registrieren

LSV-Aktenzeichen (SVLFG) *

111/xx/xxxxxxxxxx ←

Aktenzeichen der BG-Versicherungsbeiträge der SVLFG, beginnend mit 111/xx/xxxxxxxxxx
Diese Angabe kann nach der Registrierung nicht mehr geändert werden.

InVeKoS-Nummer (GAP-Antrag) *

Geben Sie hier bitte Ihre 12-stellige InVeKoS-Nummer ein.
Diese Angabe kann nach der Registrierung nicht mehr geändert werden.

E-Mail Adresse *

←

Nachname *

Vorname *

Strasse / Hausnummer *

Postleitzahl *

Ort *

Mobilnummer *

Telefonnummer

Passwort *

Bitte wählen Sie Ihr Passwort mit mindestens 6 Zeichen.

Passwort bestätigen *

Das LSV-Aktenzeichen ist eindeutig und darf nur einmal bei der Anlage des Betriebes verwendet werden

Die E-Mail Adresse darf nur einmal im System vorkommen.

Alle Felder, bis auf die Telefonnummer, sind Pflichtangaben!

Strasse / Hausnummer *

Postleitzahl *

Ort *

Mobilnummer *

Telefonnummer

Passwort *

Bitte wählen Sie Ihr Passwort mit mindestens 6 Zeichen.

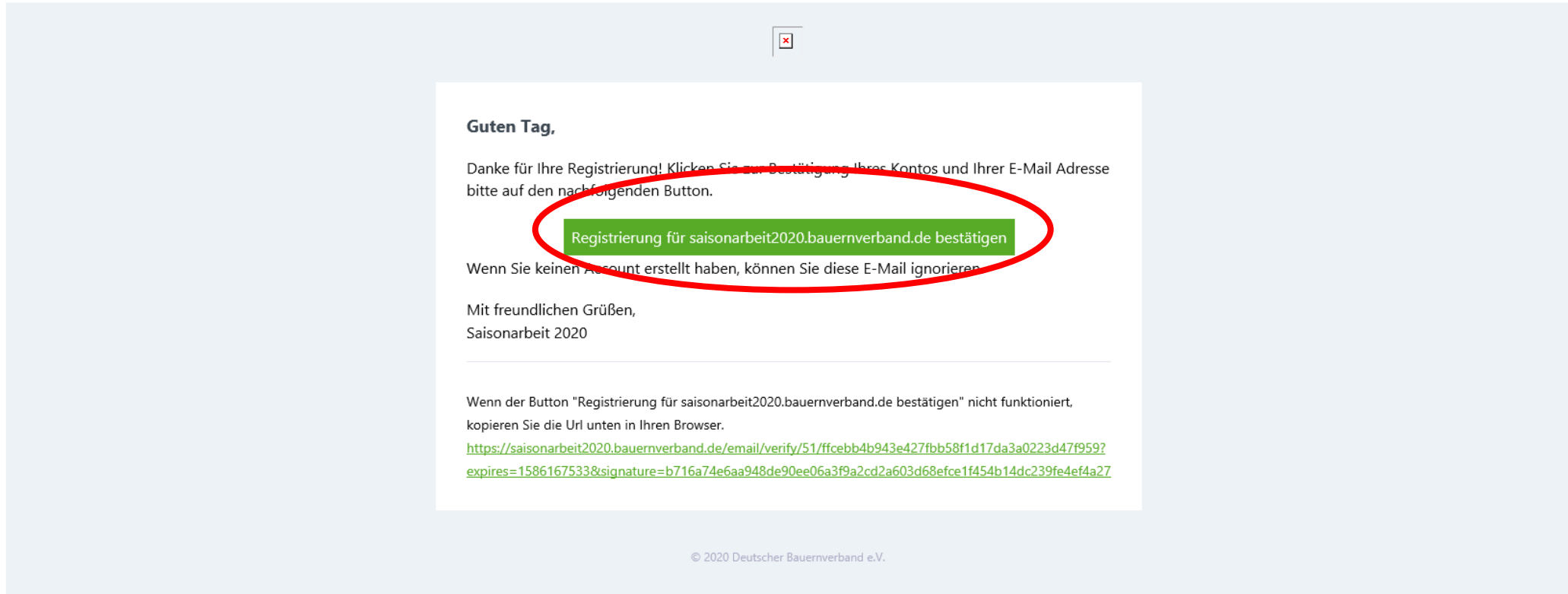
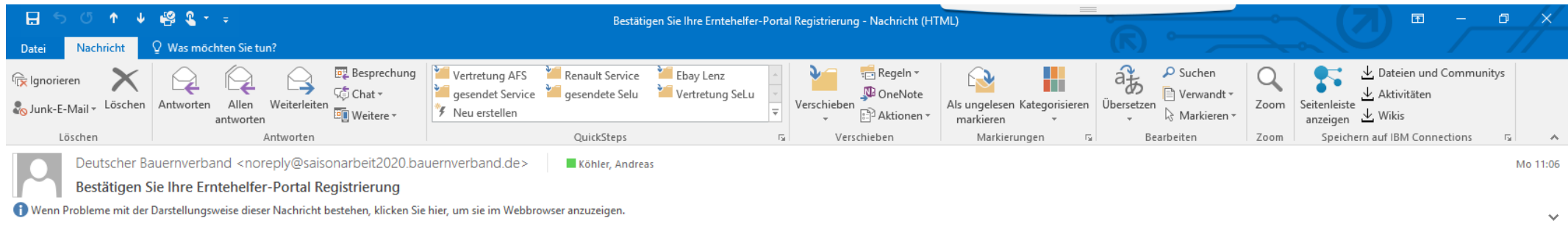
Passwort bestätigen *

Ich erkläre mich mit der ausschließlich zweckgebundenen Verarbeitung und Nutzung meiner und der gemeldeten personenbezogenen und betrieblichen Daten einverstanden und versichere hierfür das Vorliegen des Einverständnisses der gemeldeten Saisonarbeitskräfte. *

Ich erkläre, dass ich die angemeldete(n) Person(en) über die Regelungen zum Infektionsschutz vor der Anreise informiert habe bzw. informieren werde und auch die weiteren im [Konzeptpapier Saisonarbeiter vom 2.4.2020 des BMI/BMEL](#) genannten Vorgaben einhalte. **

Ich habe die [Wichtigen Hinweise zum Anmeldeverfahren](#) gelesen *

Mit * markierte Felder sind Pflichtfelder



Sollten Sie nach wenigen Minuten noch keine Bestätigungsmail erhalten, prüfen Sie bitte Ihren SPAM-Ordner.





Hier können Sie die Registrierung und Anmeldung Ihrer landwirtschaftlichen Saison-Arbeitskräfte für die Monate April und Mai 2020 vornehmen. Dieses Portal und das mit der Bundesregierung vereinbarte Anmeldeverfahren sind ausschließlich für Betriebe der Landwirtschaft, des Garten- und Weinbaus sowie für deren Saison-Arbeitskräfte vorgesehen.

Ihre Anmeldung wird an die Bundespolizei weitergeleitet, so dass die Anreise Ihrer Mitarbeiter erfolgen kann. Wichtige Hinweise und Informationen zum Verfahren und zu den Anforderungen finden Sie [hier](#). Antworten auf häufige Fragen zum Verfahren und zum Ablauf finden Sie [hier](#).

Bitte registrieren Sie zuerst Ihren Betrieb und machen sich mit den Anforderungen an das Verfahren und Ihren Betrieb vertraut.

Die Saison-Arbeitskräfte müssen von Ihnen vor Anmeldung über die Anforderungen des Verfahrens informiert werden. Vor Reiseantritt muss eine entsprechende Einwilligungserklärung vorliegen. Muster dafür finden Sie [hier](#) und in verschiedenen Sprachfassungen in der rechten Spalte

Downloads

- [\[DE\] FAQ - Häufige Fragen](#)
- [\[DE\] Wichtige Hinweise zum Anmeldeverfahren](#)
- [\[DE\] Konzeptpapier Saisonarbeitskräfte](#)

Dokumente, die Sie Ihren Saisonkräften vor der Einreise zusenden müssen

- [\[DE\] ASP-Handzettel Ostroute](#)
- [\[DE\] Vorabinformationen und Einverständiserklärung der Saisonarbeitskräfte](#)
- [\[BG\] Vorabinformationen und Einverständiserklärung der Saisonarbeitskräfte](#)
- [\[HU\] Vorabinformationen und Einverständiserklärung der Saisonarbeitskräfte](#)
- [\[RO\] Vorabinformationen und Einverständiserklärung der Saisonarbeitskräfte](#)
- [\[UA\] Vorabinformationen und Einverständiserklärung der Saisonarbeitskräfte](#)

Merkblätter und Anforderungen

- [\[DE\] Betriebsanweisungen SVLFG](#)
- [\[BG\] Betriebsanweisungen SVLFG](#)
- [\[HU\] Betriebsanweisungen SVLFG](#)
- [\[RU\] Betriebsanweisungen SVLFG](#)
- [\[UA\] Betriebsanweisungen SVLFG](#)

Login

E-Mail Adresse

Passwort

Login Daten speichern

Login

[Passwort vergessen?](#)

Bitte melden Sie sich mit der registrierten E-Mail Adresse und dem von Ihnen selbst vergebenen Passwort an.

Meine Daten

bearbeiten

Anschrift

Köhler Andreas
Claire Waldoff Straße 7
10117 Berlin

Erreichbarkeit

Handynummer
E-Mail:
a.koehler@bauernverband.net
Telefon:

Wichtige Dokumente:

- [FAQ - Häufige Fragen](#)
- [Wichtige Hinweise zum Anmeldeverfahren](#)
- [Vorabinformationen und Einverständniserklärung der Saisonarbeitskräfte](#)
- [Konzeptpapier Saisonarbeiter vom 2.4.2020 des BMI/BMEL](#)

eigene Betriebsdaten bearbeiten

Meine Saisonarbeiter

+ Saisonarbeiter hinzufügen

25 ▾ Einträge anzeigen

Suchen

Name	↕	Vorname	↕	ID	↕	Ankunft Flughafen	↕	Flugnummer	↕	Ankunft	↕
------	---	---------	---	----	---	-------------------	---	------------	---	---------	---

Keine Daten in der Tabelle vorhanden

Keine Daten vorhanden

Zurück Nächste

Arbeiter hinzufügen
(max. 550)

Neuen Saisonarbeiter erfassen

Persönliche Daten des Saisonarbeiters

Nachname *

Vorname *

Herkunftsland *

Personalausweis- oder Reisepassnummer *

Geburtsort *

Geburtsdatum *

Staatsangehörigkeit *

Anreise

Einreise Datum *

Die Anmeldefrist für den Folgetag ist 12 Uhr

Ablug Flughafen *

3 stelliger IATA-Code des Flughafens

Abflug Uhrzeit *

Ankunft Flughafen *

- Bitte Herkunftsland wählen
- Bitte Herkunftsland wählen
- Rumänien (RO)
- Bulgarien (BG)
- Ungarn (HU)
- Ukraine (UA)
- Polen (PL)
- Belgien (BE)
- Frankreich (FR)
- Italien (IT)
- Luxemburg (LU)
- Niederlande (NL)
- Dänemark (DK)
- Irland (IE)
- Griechenland (GR)
- Portugal (PT)
- Spanien (ES)
- Finnland (FI)
- Österreich (AT)
- Schweden (SE)
- Estland (EE)
- Lettland (LV)
- Litauen (LT)
- Malta (MT)
- Slowakei (SK)
- Slowenien (SI)
- Tschechien (CZ)
- Zypern (Republik) (CY)



Wichtiger Hinweis: da das System zwingend verlangen muss, dass alle Felder ausgefüllt sein müssen, können bei fehlenden Informationen Dummy-Angaben erfolgen, damit der Datensatz gespeichert werden kann.

ACHTUNG: die Daten müssen, sobald die Informationen vorliegen, korrigiert werden! Geschieht dies nicht, werden die Dummy-Angaben der Bundespolizei übertragen und die Einreise wird verweigert!

Anreise

Personalausweis- oder Reisepassnummer *

Geburtsort *

Geburtsdatum *

Staatsangehörigkeit *

Einreise Datum *

Die Anmeldefrist für den Folgetag ist 12 Uhr

Ablug Flughafen *

3 stelliger IATA-Code des Flughafens

Ablug Uhrzeit *

Ankunft Flughafen *

Ankunft Uhrzeit *

Flugnummer *

Mit * markierte Felder sind Pflichtfelder

Saisonarbeiter erstellen

Bitte Flughafen wählen ▾

Bitte Flughafen wählen

Berlin-Schönefeld (SFX)

Düsseldorf (DUS)

Frankfurt-Hahn (HHN)

Hamburg (HAM)

Karlsruhe/Baden-Baden (FKB)

Leipzig/Halle (LEJ)

Nürnberg (NUE)

Nach Klick auf diesen Button, wird der Saisonarbeiter in der Datenbank gespeichert, oder es wird eine Fehlermeldung ausgegeben, wenn etwas nicht stimmt.
Eine Bestätigungs-E-Mail erfolgt nicht!

Es werden nur diese Flughäfen angefliegen!

Der Saisonarbeiter wurde erfolgreich gespeichert!

Melne Daten

bearbeiten





Anschrift

Köhler Andreas
Claire Waldoff Straße 7
10117 Berlin

Erreichbarkeit

Handynummer:
E-Mail:
a.koehler@bauernverband.net
Telefon:

Wichtige Dokumente:

-  [FAQ - Häufige Fragen](#)
-  [Wichtige Hinweise zum Anmeldeverfahren](#)
-  [Vorabinformationen und Einverständniserklärung der Saisonarbeitskräfte](#)
-  [Konzeptpapier Saisonarbeiter vom 2.4.2020 des BMI/BMEL](#)

Melne Saisonarbeiter

+ Saisonarbeiter hinzufügen

25 ▾ Einträge anzeigen

Suchen

Name	↕	Vorname	↕	ID	↕	Ankunft Flughafen	↕	Flugnummer	↕	Ankunft	↕
------	---	---------	---	----	---	-------------------	---	------------	---	---------	---

Test		Test		123456789		SFX		h-lh-678		10.04.2020 19:20:00	
------	--	------	--	-----------	--	-----	--	----------	--	---------------------	--

bearbeiten löschen

1 bis 1 von 1 Einträgen

Zurück 1 Nächste

Wenn ein Saisonarbeiter angelegt oder bearbeitet wurde, wird ein entsprechender Hinweis eingeblendet.

Hier können die Daten des entsprechenden Saisonarbeiters bearbeitet oder gelöscht werden.